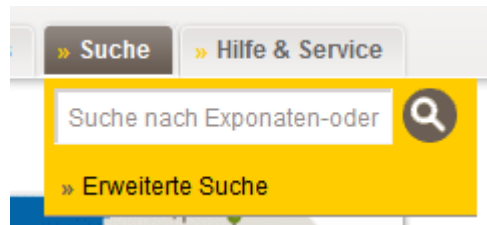


Exponate Suchen und Finden - Stöbern

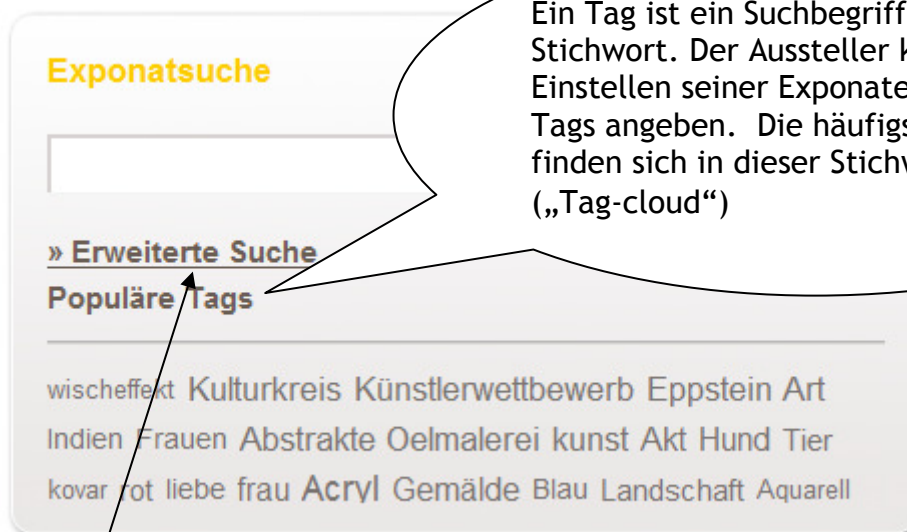
Um Exponate zu finden gibt es zahlreiche Möglichkeiten:

1. „Suche“-Funktion: Die Suche-Funktion kann man von allen Seiten aufrufen.



Durch Eingabe eines Begriffs werden Exponate gesucht, die diesen Begriff im Titel haben.

Da gleiche erreicht man auf der Startseite unten links, wenn man den Begriff dort einträgt:



Auf diesem Feld verbirgt sich aber eine weitere Funktion: die „Tags“. Das heißt, man kann gezielt nach Stichworten suchen, unter denen der Aussteller seine Exponate klassifiziert. Je größer der Begriff, desto mehr Exponate sind unter diesem Begriff zu finden.

Erweiterte Suche

Die Stichwort-Auswahl (Populäre Tags) wird größer, wenn man „Erweiterte Suche“ anklickt:

Exponatsuche

in Messeständen (alle)

 in Kategorien (alle)

 Media Foto Video Audio Dokument

 in TalentScout-Empfehlungen

 in neuen Exponate nicht älter als 1 Tag

Suche starten

Mitgliedersuche

Talente
 Talentscouts
 beides

Name

Umkreissuche (PLZ) im Umkreis von 50 km

Hier kann nur Talent und Talentscouts gesucht werden.

Suche starten

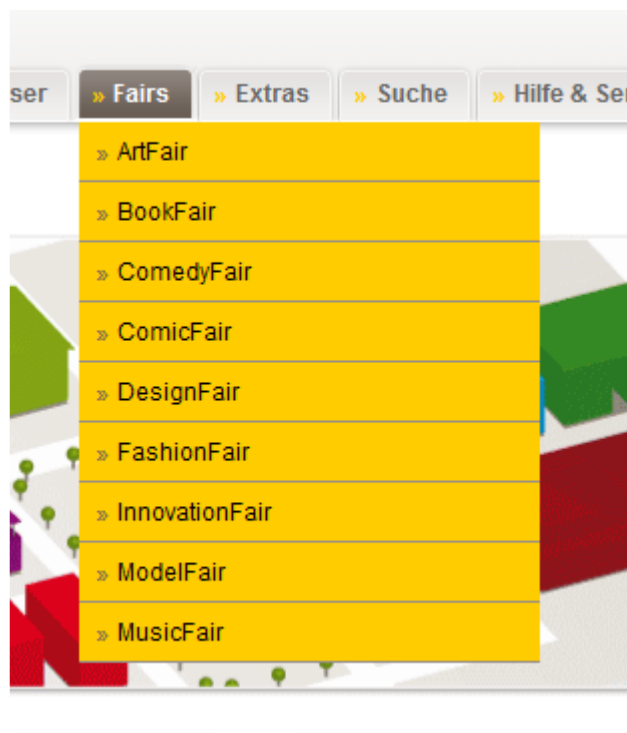
Populäre Tags

wischeffekt Kulturkreis Künstlerwettbewerb Eppstein Art Indien Frauen Abstrakte Oelmalerei kunst Akt Hund Tier kovar rot liebe frau Acryl Gemälde Blau Landschaft Aquarell Malerei Collage natur Portrait Zeichnung **Abstrakt** New York Licht NYC

Sowohl die Anzahl der Tags, als auch die Eingrenzung des Suchbegriffs sind hier möglich.

Darüber hinaus kann nach Mitgliedern gesucht werden. Allerdings wird hier nur nach dem Mitgliedsnamen gesucht.

2. Exponate finden nach Kategorien



Wer etwas gezielter vorgehen möchte, z.B. nach den einzelnen „Fairs“ (Messthemem) kann durch anklicken des Karteikartenreiters „Fairs“, der auf allen Seiten zu sehen ist.

Interessierst Du Dich also für Kunst, findest Du auf „ArtFair alle Exponate, die von ihren Schöpfern unter dieser Thematik eingestellt wurden.

Um die Auswahl nach dem persönlichen Geschmack oder nach einer bevorzugten Kategorie einzugrenzen, findet man rechts ein Feld mit den Kategorien.

Analog zu den Stichworten, zeigt die Größe des Begriffs wo viele oder wenige Exponate zu finden sind. Je größer die Anzahl der eingestellten Exponate desto größer der Schriftzug der Kategorie.


ArtFair Kategorien

Akt Digital-Art & 3D Licht und Schatten Surrealismus
EppsteinArt Encaustic Collagen
Ausstellung: Bad Soden neu sehen Portraits
Figurativ Abstraktion Akrobatik & Zauberei
Bodypainting & Tattoo Graffiti Experimentelles
Zeichnung, Grafik & Plakatkunst Video- und Digitale Kunst **Malerei**
Kunsthandwerk & Volkskunst Darstellende Kunst, Schauspiel & Theater
Airbrush Skulpturen & Installationen **Fotografie & Fotokunst**

3. Neue Exponate

Auf der Startseite findet man links das Fenster „neue Exponate“

Neue Exponate



Com Esta

andreas_kovar
Views: 4
Rank: 1258



Salatbesteck

christianh
Views: 13
Rank: 1249



Mister Y

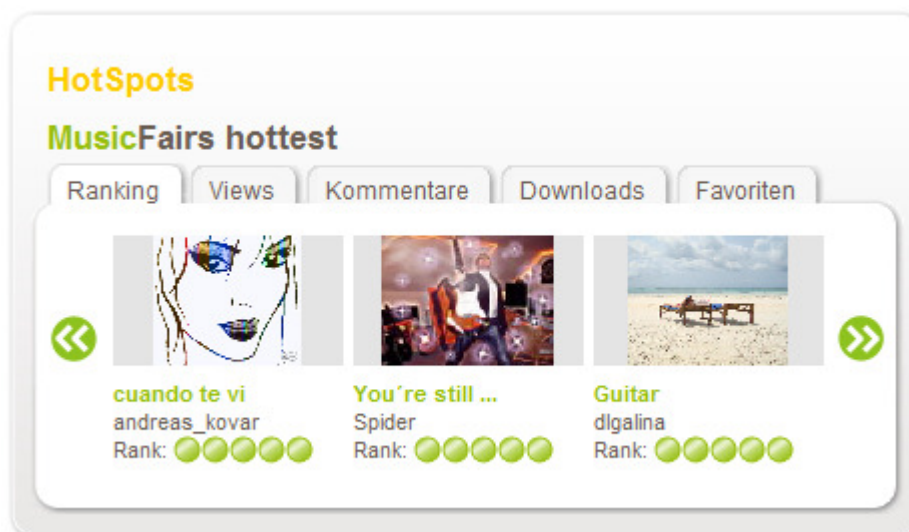
Holzskulpturen List
Views: 11
Rank: 1259

[➔ Weitere Exponate](#)

Hier werden als bewegte Leiste die drei bzw. sechs zuletzt eingestellten Exponate angezeigt, unabhängig davon, in welcher Kategorie sie eingestellt wurden. Die Farbe des Titels zeigt aber an, unter welcher „Fair“ das Exponat eingestellt wurde. Im Bild oben sieht man zwei Exponate mit violetterm Titel (=ArtFair) und eines mit grünem Titel (=MusicFair).

Durch Anklicken von „Weitere Exponate“ sieht man alle neu eingestellten Exponate, der letzten 7 Tage.

4. Stöbern mit Hot Spots



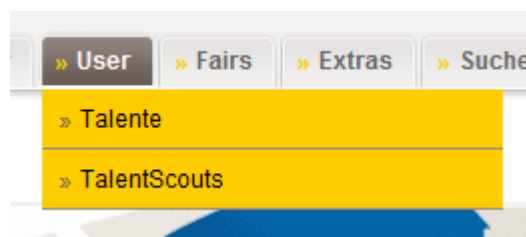
Die hot Spots sind die „heißesten“ Exponate, untergliedert nach den einzelnen „Fairs“

Hier findet man durch anklicken von „Hot Spots“ eine Übersicht der Werke mit dem

- a) höchsten Rang (Ranking)
- b) meisten Klicks / Besuchen (Views)
- c) meisten Kommentaren
- d) meisten Downloads
- e) die am häufigsten als Favorit von anderen Mitgliedern gespeichert wurden.

Die man durch anklicken der Karteikartenreiter angezeigt bekommt.

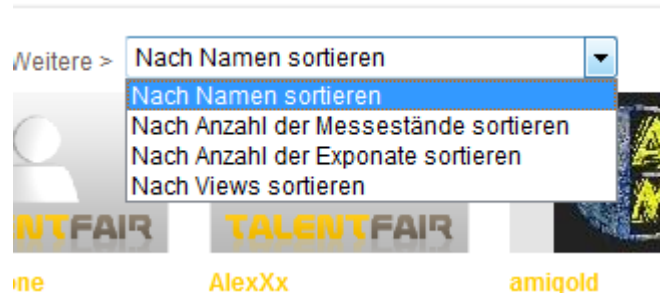
5. Stöbern nach Talenten



Man kann sich auch einfach mal durch die Talente „stöbern“, indem man den Karteikartenreiter „User“ und „Talente“ anklickt.

Man landet dann auf der alphabetischen Sortierung.

Wer mag kann sich auch eine Sortierung nach anderen Kriterien, z.B. nach Anzahl der Exponate auswählen:



Man sieht hier aber auch, welches Talent wieviele Exponate eingestellt hat und wie oft das Talent und seine Exponate angeklickt wurden.

Über das Feld „Erweitere Suche“ (Beschreibung siehe oben), kann man auch gezielt nach Talenten suchen.

TalentFair » Suche » Erweiterte Suche

Exponatsuche	Mitgliedersuche
<input type="text"/>	<input type="text"/>
<input checked="" type="radio"/> in Messeständen (alle)	<input checked="" type="radio"/> Talente <input type="radio"/> Talentscouts <input type="radio"/> beides
in Kategorien (alle)	Name
Media <input checked="" type="checkbox"/> Foto <input checked="" type="checkbox"/> Video <input checked="" type="checkbox"/> Audio <input checked="" type="checkbox"/> Dokument	Umkreissuche (PLZ)
<input type="radio"/> in TalentScout-Empfehlungen	<input type="text"/> im Umkreis von 50 km
<input type="radio"/> in neuen Exponate nicht älter als 1 Tag	<small>! Hier kann nur Talent und Talentscouts gesucht werden.</small>
Suche starten	Suche starten

Populäre Tags

wischeffekt Kulturkreis Künstlerwettbewerb Eppstein Art Indien Frauen Abstrakte Oelmalerei kunst Akt Hund Tier kovar rot liebe frau Acryl Gemälde Blau Landschaft Aquarell Malerei Collage natur Portrait Zeichnung **Abstrakt** New York Licht NYC

Viel Spaß und viel Erfolg also beim Suchen, Stöbern und Finden!